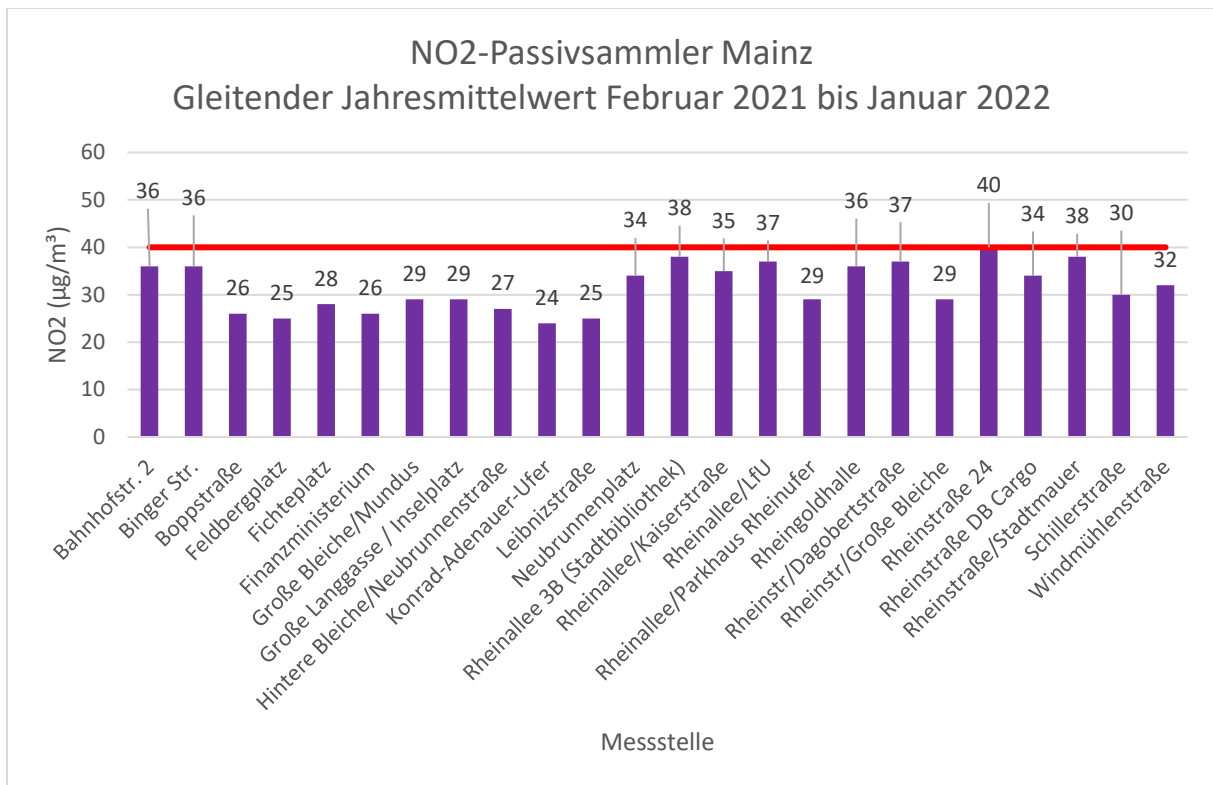
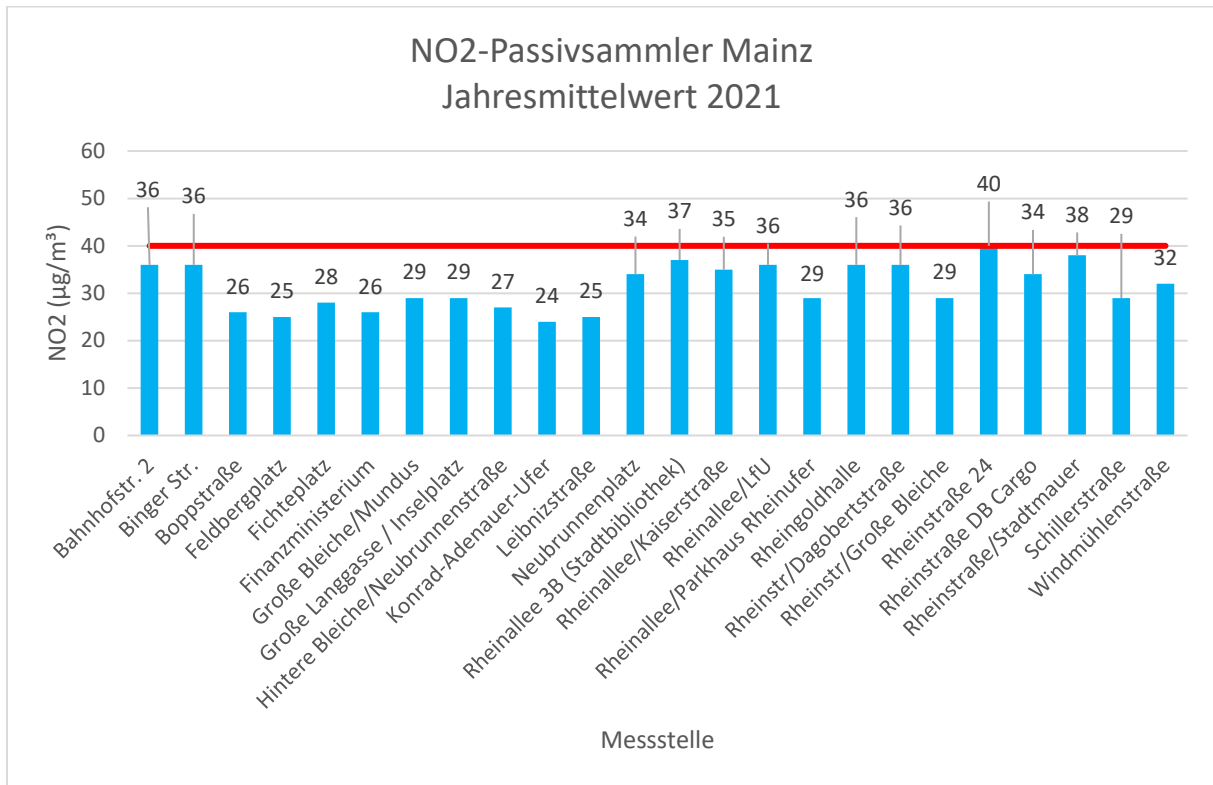


**Ergebnisse der NO₂ – Passivsammler – Messungen Stand 1/2022 (µg/m³)****Messgebiet Mainz**

NO ₂ -Passivsammler - Messungen 2022	Jahresmittelwert	Gleitender Mittelwert
Messpunkt	2021	Februar 21 bis Januar 22
Bahnhofstr. 2	36	36
Binger Str.	36	36
Boppstraße	26)*	26
Feldbergplatz	25	25
Fichteplatz	28	28
Finanzministerium	26	26
Große Bleiche / Mundus	29	29
Große Langgasse / Inselplatz	29	29
Hintere Bleiche / Neubrunnenstraße	27	27
Konrad-Adenauer-Ufer	24	24
Leibnizstraße	25	25
Neubrunnenplatz	34	34
Rheinallee 3B (Stadtbibliothek)	37	38
Rheinallee/Kaiserstraße	35	35
Rheinallee/LfU	36	37
Rheinallee/Parkhaus Rheinufer	29	29
Rheingoldhalle	36	36
Rheinstraße/Dagobertstraße	36	37
Rheinstr/Große Bleiche	29	29
Rheinstraße 24	40	40
Rheinstraße DB Cargo	34	34
Rheinstraße/Stadtmauer	38	38
Schillerstraße	29	30
Windmühlenstraße	32	32

Die aufgeführten Werte sind vorläufige, noch nicht endvalidierte Messdaten.

)* Die Verfügbarkeit der Messungen ist auf Grund einer Baustelle kleiner als 90 %



— NO₂ - Jahresmittelgrenzwert 39.BImSchV



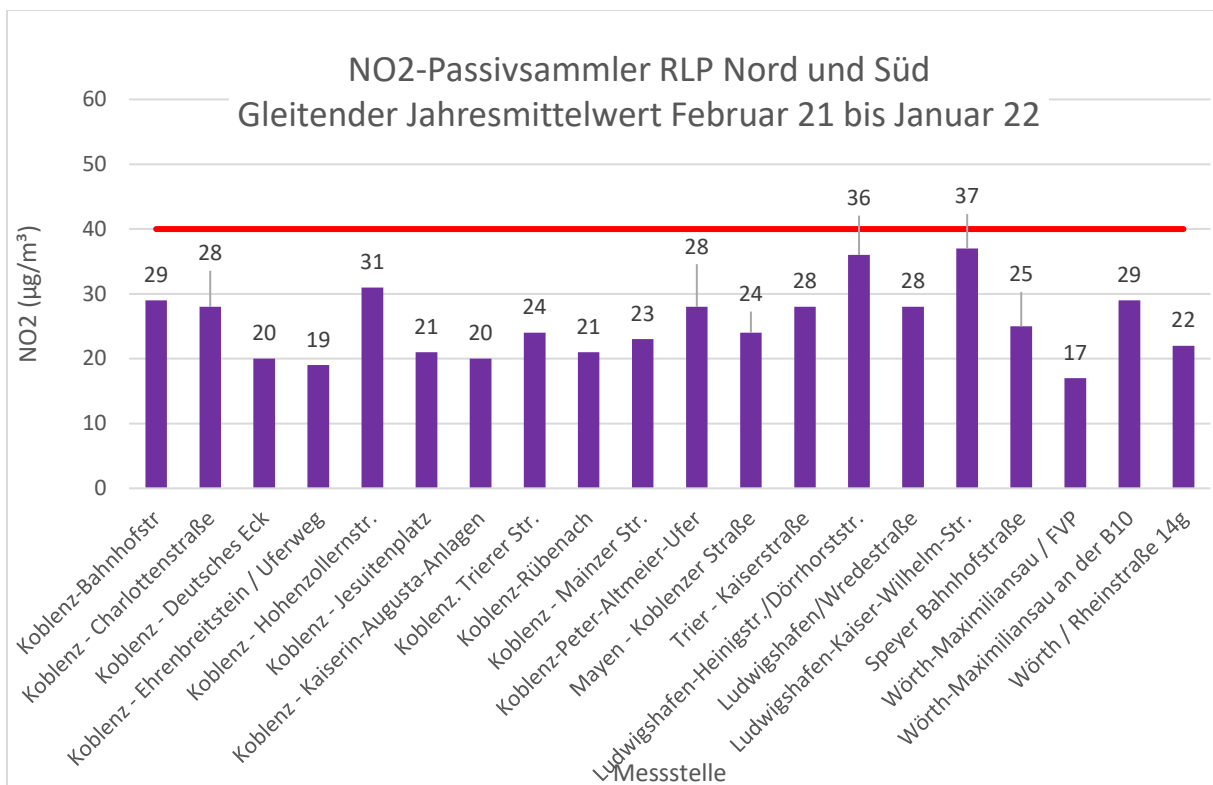
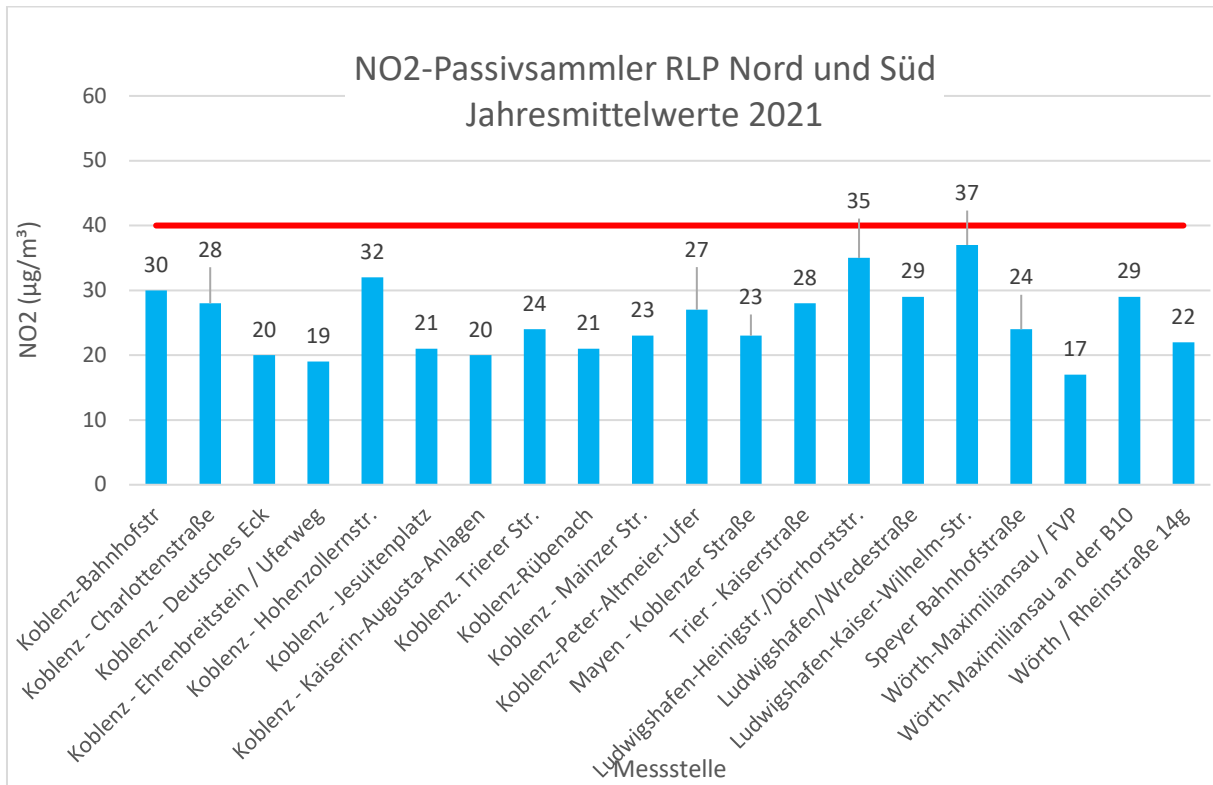
Ergebnisse der NO₂ – Passivsammler – Messungen Stand 1/2022 (µg/m³)

Messgebiete : Koblenz / Mayen / Trier / Speyer

Ludwigshafen / Wörth

NO ₂ -Passivsammler - Messungen 2022	Jahresmittelwert	Gleitender Mittelwert
Messpunkt	2021	Februar 21 bis Januar 22
Koblenz-Bahnhofstr	30	29
Koblenz – Charlottenstraße	28	28
Koblenz – Deutsches Eck	20	20
Koblenz – Ehrenbreitstein / Uferweg	19	19
Koblenz - Hohenzollernstr.	32	31
Koblenz – Jesuitenplatz	21	21
Koblenz - Kaiserin-Augusta-Anlagen	20	20
Koblenz. Trierer Str.	24	24
Koblenz-Rübenach	21	21
Koblenz - Mainzer Str.	23	23
Koblenz-Peter-Altmeier-Ufer	27	28
Mayen - Koblenzer Straße	23	24
Trier - Kaiserstraße	28	28
Ludwigshafen-Heinigstr./Dörrhorststr.	35	36
Ludwigshafen/Wredestraße	29	28
Ludwigshafen-Kaiser-Wilhelm-Str.	37	37
Speyer Bahnhofstraße	24	25
Wörth-Maximiliansau / FVP	17	17
Wörth-Maximiliansau an der B10	29	29
Wörth / Rheinstraße 14g	22	22

Die aufgeführten Werte sind vorläufige, noch nicht endvalidierte Messdaten.



— NO₂ - Jahresmittelgrenzwert 39.BImSchV